

LANÇAMENTO


LA SPEZIA
RESIDENCE



MORE ONDE TUDO ACONTECE!

▶ APT^{OS}. TIPO DE:

165,55 m² e 188,85 m²

▶ COBERTURAS DE:

332,54 m² e 378,55 m²

LOCALIZAÇÃO PRIVILEGIADA



📍 RUA ANFRISIO LOBÃO COM RUA GEN. ADELMAR ROCHA, NO CORAÇÃO NO BAIRRO JÓQUEI CLUBE



PISCINA COM DECK MOLHADO

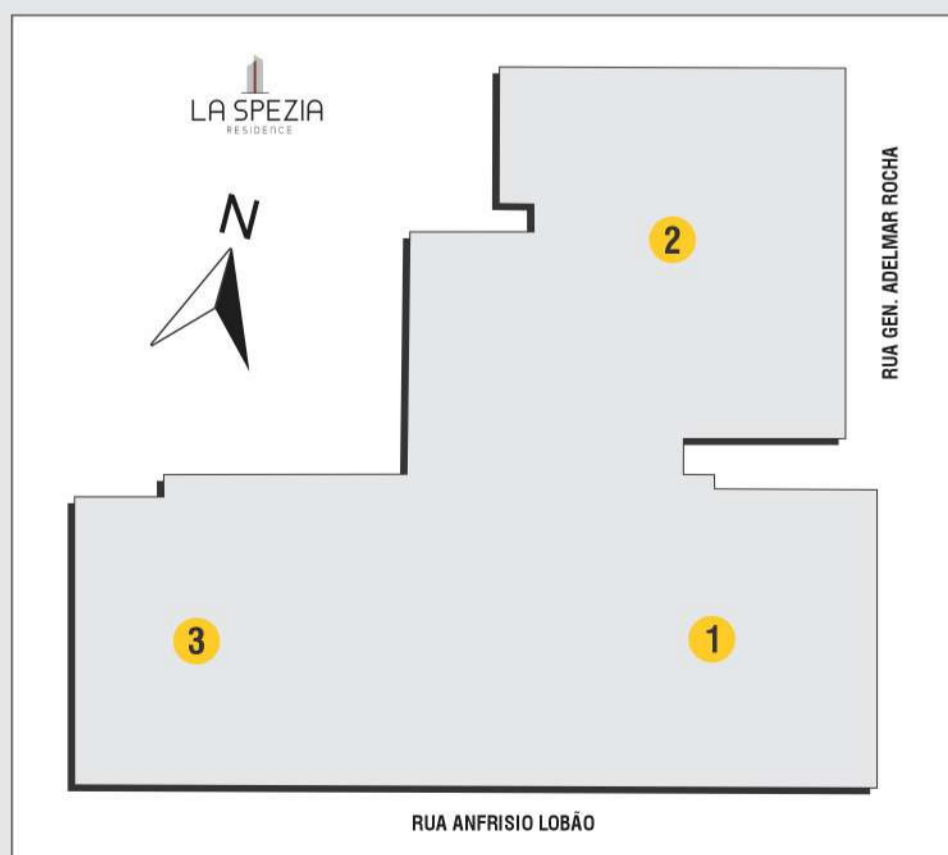
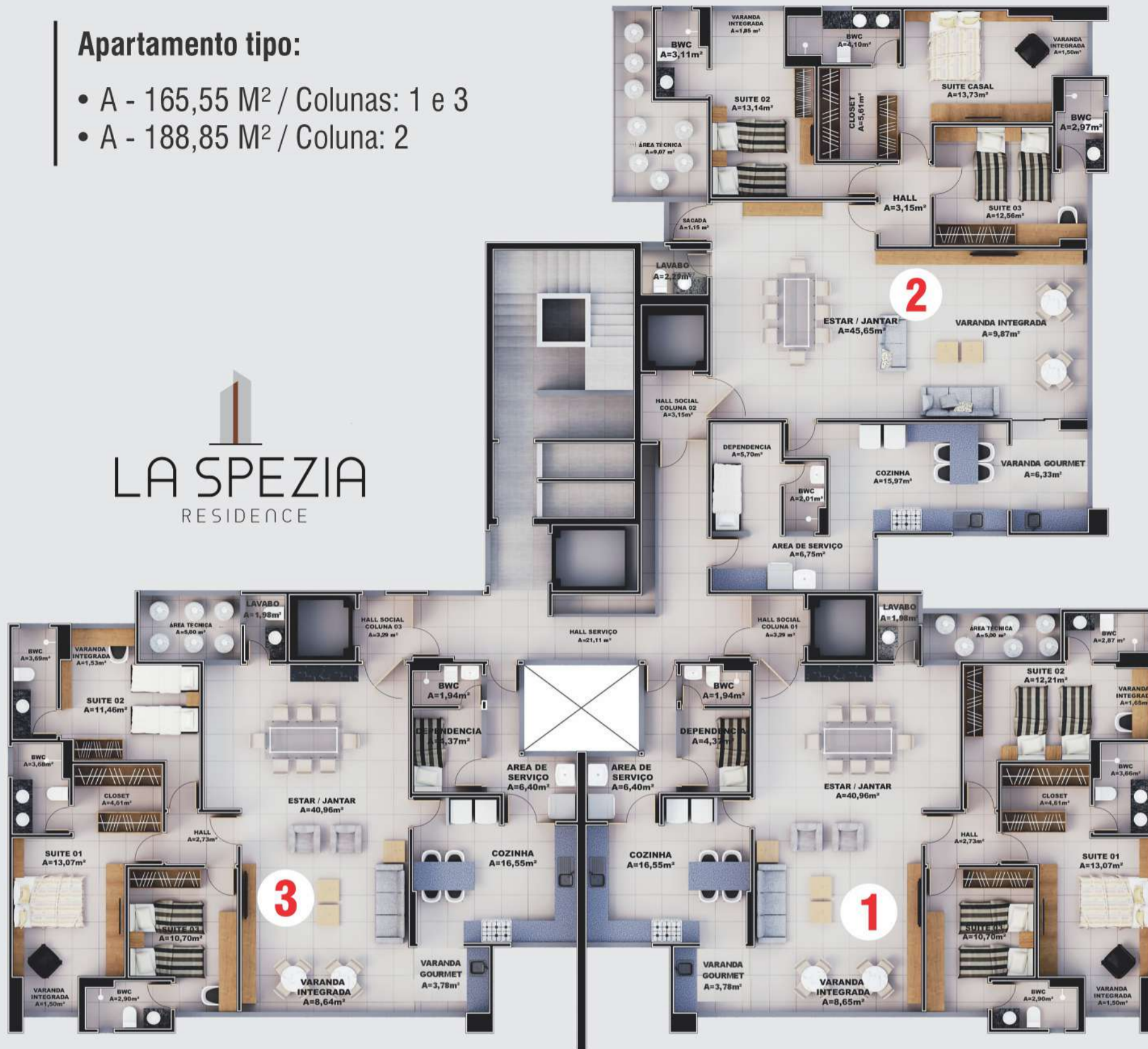


ACADEMIA

Apartamento tipo:

- A - 165,55 M² / Colunas: 1 e 3
- A - 188,85 M² / Coluna: 2

LA SPEZIA
RESIDENCE



Cobertura pavimento inferior:

- A - 332,54 M² / Colunas: 1 e 3
- A - 378,55 M² / Coluna: 2



Cobertura pavimento superior:

- A - 332,54 M² / Colunas: 1 e 3
- A - 378,55 M² / Coluna: 2



Pavimento uso comum:



▶ APT^{os}. TIPO DE:

165,55 m² e 188,85 m²

- 3 SUÍTES, 2 COM VARANDA INTEGRADA.

▶ COBERTURAS DE:

332,54 m² e 378,55 m²

- 4 E 5 SUÍTES SENDO 1 REVERSÍVEL NO PAVIMENTO SUPERIOR.

LA SPEZIA
RESIDENCE

- 22 PAVIMENTOS
- 14 PAVIMENTOS TIPO
- 3 COBERTURAS DUPLEX
- 1 PAVIMENTO USO COMUM
- 4 VAGAS DE GARAGEM APT^o. TIPO
- 5 VAGAS DE GARAGEM COBERTURA
- 5 PAVIMENTOS VAGAS DE GARAGEM
- PISO EM PORCELANATO
- VARANDA INTEGRADA ÀS SALAS
- HALL DE ENTRADA DECORADO
- ACADEMIA EQUIPADA E CLIMATIZADA
- PLAYGROUND
- BRINQUEDOTECA EQUIPADA E CLIMATIZADA
- SALÃO DE FESTAS DECORADO E CLIMATIZADO
- GERADOR DE ENERGIA PARA ÁREAS COMUNS
- PISCINA ADULTO E INFANTIL COM DECK MOLHADO
- DECK SOLARIUM
- 4 ELEVADORES
- AQUECIMENTO SOLAR PARA CHUVEIROS DOS APT^{os}.
- GUARITA DE SEGURANÇA COM ESPAÇO DELIVERY E ACESSO SOCIAL E DE SERVIÇO
- PREVISÃO PARA RECARGA DE CARRO ELÉTRICO

More onde tudo acontece!



LA SPEZIA RESIDENCE

PLANEJAMENTO, INCORPORAÇÃO E CONSTRUÇÃO:

BetAcon | Mafrense | NPJ
CONSTRUÇÕES LTDA

PROJETO:

JÚLIO MEDEIROS
CAROLINA MARTINS
ARQUITETOS


FINANCIAMENTO:

CAIXA

VENDAS NAS MELHORES
IMOBILIÁRIAS DA CIDADE

SIGA-NOS EM NOSSAS REDES SOCIAIS

www.betacon-mafrense-npj.com.br

 [betaconmafrensenpj](https://www.instagram.com/betaconmafrensenpj)